




Neue
Turnerbergsteigerkante
Hohe Wand


 65 m
30 Min.

 Diff. 7 (6+ obl.)

Betty & Paul
Blechmauer / Rax

 145 m
2 Std.

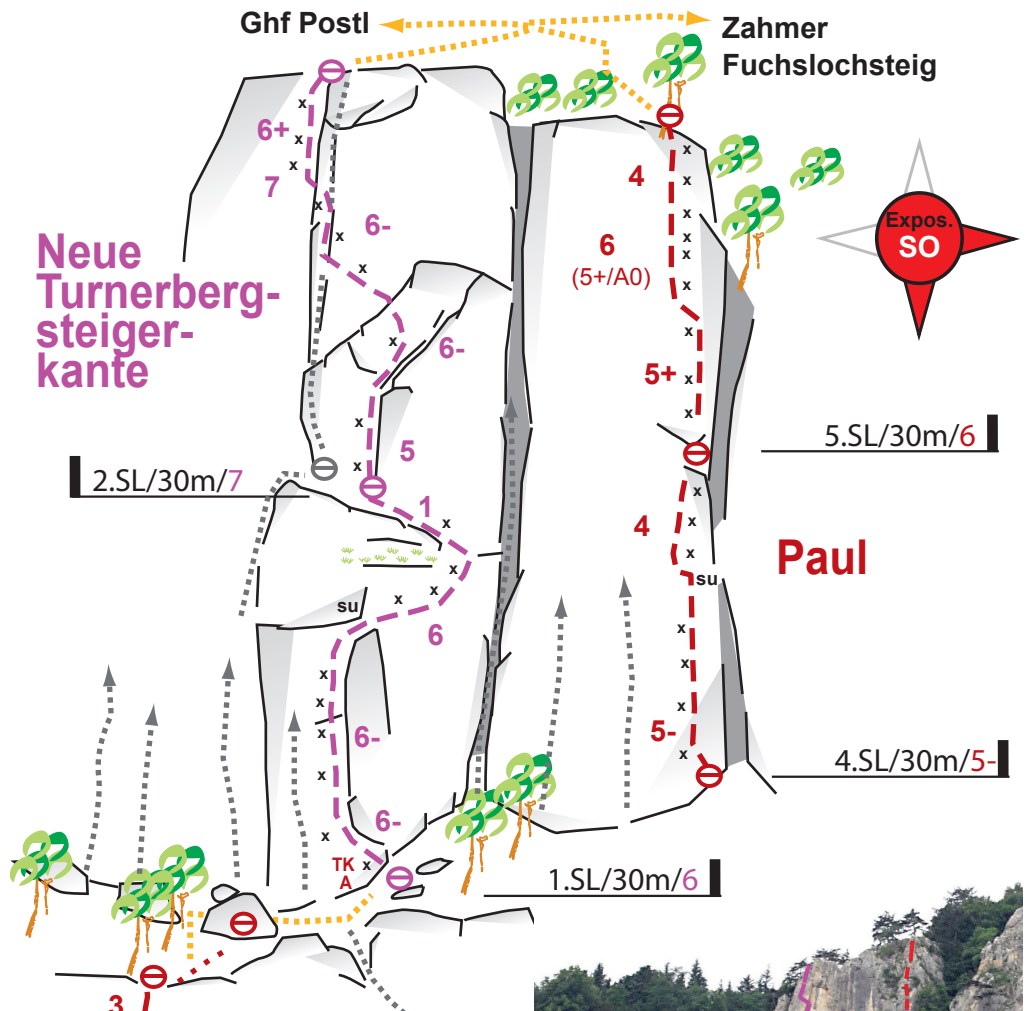
 Diff. 6 (5+ obl.)

 30 Min.

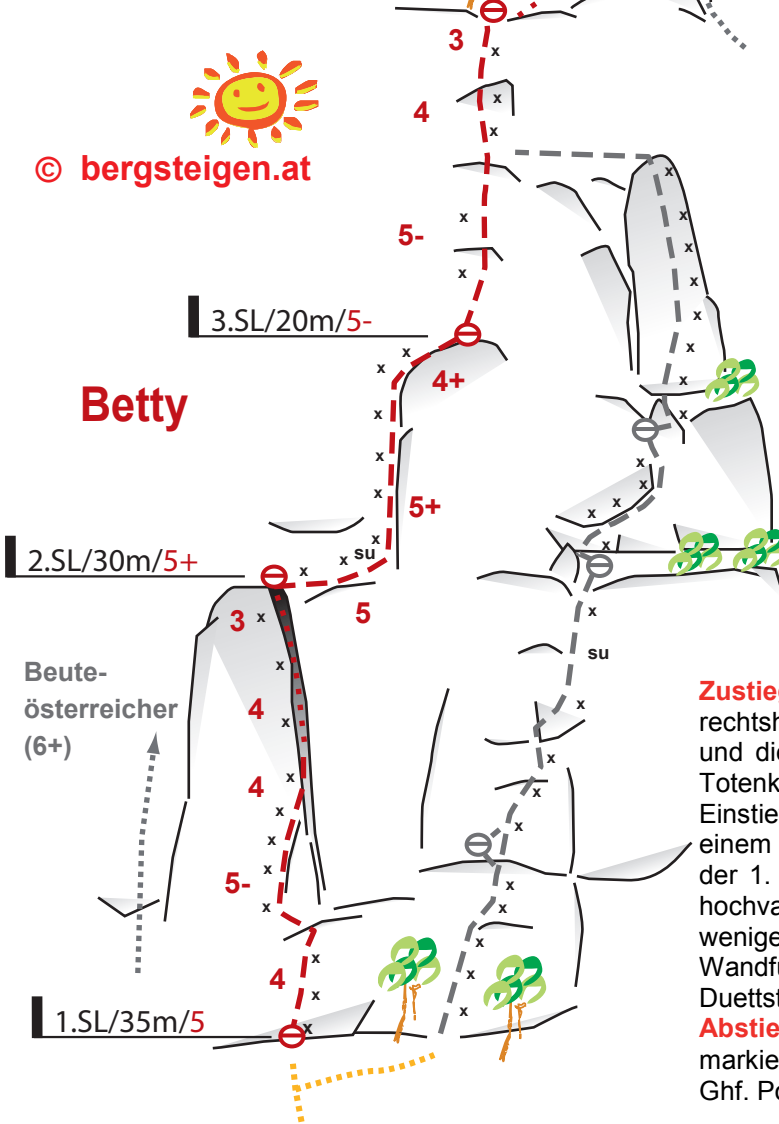

 40 Min.

bergsteigen.at

Alpinverlag
www.alpinverlag.at



© bergsteigen.at



Zustieg: a) **Grosser Parkplatz 1. Kehre** – leicht rechtshaltend hinauf zum Wandfusssteig (blau markiert) und diesem bis zu einer markanten Lichtung zwischen Totenköpf und Draschgrat (ca. 50 m davor) folgen. Einstieg rechts vom Pfeiler (Riss am Einstiegs Pfeiler bei einem Bühler. b) **kleiner Parkplatz (4-5 PKWs)** – nach der 1. Kehre die Strasse weiter bis zur Lawingalerie hochvar; Am Beginn der Galerie parken. Die Straße wenige Meter hinunter und rechts hinauf zum Wandfusssteig und bis zur Lichtung ca. 50 m nach dem Duettsteig/Draschgrat folgen.

Abstieg: Über den "Zahmen Fuchslochsteig" (1+ rot markiert) in 30 Min. wieder zum Einstieg. Alternativ zum Ghf. Postl und über die Völlerin (A) zum gr. Parkplatz.

Wandfusssteig

50 m zum Duettsteig/Draschgrat